
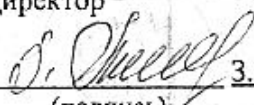


СОГЛАСОВАНО
Начальник управления


Л.В. Солодовникова
(подпись) (Ф.И.О.)

«15» февраля 2021 г.
(дата согласования)

УТВЕРЖДАЮ

Директор

З.С. Литвинова
(подпись) (Ф.И.О.)

«15» февраля 2021 г.
(дата утверждения)

Отчет
о результатах деятельности муниципального учреждения
Озерского городского округа
и об использовании закрепленного за ним муниципального имущества
на 1 января 2021 г.

от «15» февраля 2021 г.

Полное наименование муниципального учреждения:
Муниципальное бюджетное учреждение Озерского городского округа «Дом-интернат для умственно отсталых детей»

Сокращенное наименование муниципального учреждения:
МБУ «Дом-интернат для умственно отсталых детей»

КОДЫ

по ОКПО

45655690

Идентификационный номер налогоплательщика
(ИНН)

7422019394

Код причины постановки на учет
учреждения (КПП)

741301001

Единица измерения: рубли

по ОКЕИ

384

Наименование органа, осуществляющего
функции и полномочия учредителя

Управлению социальной защиты
населения администрации
Озерского городского округа
Челябинской области

код по реестру участников бюджетного
процесса, а также юридических лиц, не являющихся
участниками бюджетного процесса

753Ц8763

Адрес фактического местонахождения
муниципального учреждения

456780, Челябинская область, г.
Озерск, ул. Блохера, д.6

Раздел 1. Общие сведения об учреждении

1.1. Исчерпывающий перечень видов деятельности, которые учреждение вправе осуществлять в соответствии с его учредительными документами:

1.1.1. Перечень видов деятельности, которые учреждение вправе осуществлять в соответствии с его учредительными документами в году, предшествующем отчетному году

№ п/п	Наименование вида деятельности
1	2
Основные виды деятельности	
1.	Предоставление социально-бытовых услуг
2.	Предоставление социально-медицинских услуг
3.	Предоставление социально-психологических услуг
4.	Предоставление социально-педагогических услуг
5.	Предоставление социально-трудовых услуг
6.	Предоставление социально-правовых услуг
7.	Предоставление услуг в целях повышения коммуникативного потенциала получателей социальных услуг, имеющих ограничения жизнедеятельности, в том числе детей-инвалидов
Иные виды деятельности, не являющиеся основными	
1.	Нет

1.1.2. Перечень видов деятельности, которые учреждение вправе осуществлять в соответствии с его учредительными документами в отчетном году

№ п/п	Наименование вида деятельности
1	2
Основные виды деятельности	
1.	Предоставление социально-бытовых услуг
2.	Предоставление социально-медицинских услуг
3.	Предоставление социально-психологических услуг
4.	Предоставление социально-педагогических услуг
5.	Предоставление социально-трудовых услуг
6.	Предоставление социально-правовых услуг
7.	Предоставление услуг в целях повышения коммуникативного потенциала получателей социальных услуг, имеющих ограничения жизнедеятельности, в том числе детей-инвалидов
Иные виды деятельности, не являющиеся основными	
1.	Нет

1.2. Перечень услуг (работ), которые оказываются потребителям за плату в случаях, предусмотренных нормативными правовыми (правовыми) актами с указанием потребителей указанных услуг (работ)

№ п/п	Наименование услуги (работы)	Категория потребителей услуги (работы)
1	2	3
1.	Питание сотрудников интерната	человек

1.3. Перечень документов, на основании которых учреждение осуществляет деятельность

1.3.1. Перечень документов, на основании которых учреждение осуществляло деятельность в году, предшествующем отчетному году

№ п/п	Наименование документа	Номер документа	Дата выдачи	Срок действия
1	2	3	4	5
1.	Устав, утвержденный постановлением администрации Озерского городского округа Челябинской области	3782	28.12.2015	бессрочно
2.	Лицензия на осуществление медицинской деятельности	ФС-74-01-001881, серия ФС №0000298	30.08.2012	бессрочно

1.3.2. Перечень документов, на основании которых учреждение осуществляло деятельность в отчетном году

№ п/п	Наименование документа	Номер документа	Дата выдачи	Срок действия
1	2	3	4	5
1.	Устав, утвержденный постановлением администрации Озерского городского округа Челябинской области	3782	28.12.2015	бессрочно
2.	Лицензия на осуществление медицинской деятельности	ФС-74-01-001881, серия ФС №0000298	30.08.2012	бессрочно

1.4. Сведения о количестве штатных единиц и квалификации работников учреждения в отчетном году

№ п/п	Квалификация работников (уровень образования: высшее, среднее и т.д.)	Количество штатных единиц		Причины изменения количества штатных единиц
		На начало отчетного года	На конец отчетного года	
1	2	3	4	5
1.	Высшее образование	12	12	-
2.	Среднее образование	28	28	-
3.	Начальное образование	8	8	-
	Всего:	48	48	x

1.5. Сведения о среднегодовой численности и средней заработной плате работников учреждения

№ п/п	Наименование показателя	В году, предшествующем отчетному году	В отчетном году
1	2	3	4
1	Среднегодовая численность работников учреждения, единицы	38,4	36,4
2	Средняя заработная плата работников учреждения, рубли, из них	31 963,00	43 819,01
	Руководитель	54 844,00	82 723,00
	Заместитель руководителя	51 693,00	73 374,00
	Педагогические работники	34 014,00	51 476,00

Раздел 2. Результат деятельности учреждения

2.1. Сведения об изменении (увеличении, уменьшении) балансовой (остаточной) стоимости нефинансовых активов

№ п/п	Наименование показателя	На начало отчетного года, рубли	На конец отчетного года, рубли	Изменение, %	Причины изменения показателя
1	2	3	4	$5 = (4-3)/3*100$	6
1	Нефинансовые активы (балансовая стоимость)	24948888,31	25206914,35	+1,0	В связи с начисленной амортизацией и приобретением материальных запасов
2	Нефинансовые активы (остаточная стоимость)	17467675,49	17597287,97	+0,7	В связи с приобретением материальных запасов

2.2. Общая сумма выставленных требований о возмещении ущерба по недостаткам и хищениям материальных ценностей, денежных средств, а также от порчи материальных ценностей

Наименование показателя	Сумма, рубли
1	2
Суммы установленного ущерба, всего	-
в том числе:	
недостачи и хищения материальных ценностей	-
недостачи и хищения денежных средств	-
ущерб от порчи материальных ценностей	-

2.3. Сведения об изменении (увеличении, уменьшении) дебиторской и кредиторской задолженности учреждения в разрезе поступлений (выплат), предусмотренных планом финансово-хозяйственной деятельности учреждения

№ п/п	Наименование показателя	На начало отчетного года, рубли	На конец отчетного года			Изменение, %	Причины образования просроченной кредиторской задолженности и дебиторской задолженности, нераскрытой к взысканию
			Всего, рубли	в том числе:			
				Просроченная кредиторская задолженность, рубли	Дебиторская задолженность, нераскрытая к взысканию, рубли		
1	2	3	4	5	6	$7 = (4 - 3) / 3 * 100$	8
1	Дебиторская задолженность, всего:	72140787,63	125561,04	X	-	-99,8	X
	в том числе:	X	X	X	X	X	X
	по доходам (131)	72135300,00	0,00	-	-	-100%	-
	по расходам (244)	5487,63	5120,00	-	-	-6,7	-
	по расходам (119)	0,00	120441,04	X	-	+100%	-
2	Кредиторская задолженность, всего:	8557,18	12114,08	-	-	+41,6	X
	в том числе:	X	X	X	X	X	X
	по доходам (131)	8557,18	12114,08		X	+41,6	-

2.4. Сведения об исполнении государственного (муниципального) задания на оказание государственных (муниципальных) услуг (выполнение работ)

Сведения о фактическом достижении показателей, характеризующих качество муниципальной услуги:

Уникальный номер реестровой записи	Наименование показателя, характеризующего содержание муниципальной услуги	Наименование показателя, характеризующего условия (формы) оказания муниципальной услуги	Показатель качества муниципальной услуги						причина отклонения	
			единица измерения по ОКЕИ	наименование кода	утверждено в муниципальном задании очередной финансовый год	исполнено на отчетную дату	допустимое (возможное) отклонение	отклонение, превышающее допустимое (возможное) значение		
										4
1	2	3	4	5	6	7	8	9	10	11
8700000.99.0. A024A.A04000	Предоставление социального обслуживания в стационарной форме включая оказание социально-бытовых услуг, социально-медицинских услуг, социально-психологических услуг, социально-педагогических услуг, социально-трудовых услуг, социально-правовых услуг, услуг в целях повышения коммуникативного потенциала получателей имеющих социальные услуги, ограничения жизнедеятельности, в том числе детей-инвалидов	Очно	Доля получателей социальных услуг, получающих социальные услуги от общего числа получателей социальных услуг, находящихся на социальном обслуживании в организации	Процент	744	100%	100%	5%	0%	-
			Количество нарушений санитарного законодательства в отчетном году, выявленных при проведении проверок	Процент	744	0%	5%	0%	5%	Вес замечания исправлены
			Удовлетворенность получателей социальных услуг в оказанных социальных услугах	Процент	744	90%	90%	5%	0%	
			Укомплектование организации специалистами, оказывающими социальные услуги	Процент	744	93%	93%	5%	0%	
			Повышение качества социальных услуг и эффективности их оказания (определяется исходя из мероприятий, направленных на совершенствование деятельности организации при предоставлении социального обслуживания)	Процент	744	70%	70%	5%	0%	1

	<p>Доступность получения социальных услуг в организации (возможность сопровождения получателя социальных услуг при передвижении по территории учреждения социального обслуживания, а также при пользовании услугами; возможность для самостоятельного передвижения по территории; учреждение социального обслуживания, входа, выхода и перемещения внутри такой организации (в том числе для передвижения в креслах-колясках), для отдыха в сидячем положении, а также доступное размещение оборудования и посетителей информации; дублирование текстовых сообщений голосовыми сообщениями, оснащение учреждения социального обслуживания знаками, выполненными рельефно-точечным шрифтом Брайля, ознакомление с их помощью с надписями, знаками и иной текстовой и графической информацией на территории учреждения; дублирование голосовой информации текстовой информацией, надписями и (или) световыми сигналами, информирование о предоставляемых социальных услугах с использованием русского жестового языка (сурдоперевод); оказание иных видов посторонней помощи</p>	<p>Процент</p>	<p>744</p>	<p>65%</p>	<p>65%</p>	<p>5%</p>	<p>0%</p>
--	--	----------------	------------	------------	------------	-----------	-----------

Сведения о фактическом достижении показателей, характеризующих объем муниципальной услуги:

Уникальный номер реестровой записи	Наименование показателя, характеризующего содержание муниципальной услуги	Наименование показателя, характеризующего условия оказания муниципальной услуги	Показатель объема муниципальной услуги							Средний размер платы (цена, тариф)	
			наименование показателя	единица измерения по ОКЕИ		утверждено в муниципальном задании очередной финансовый год	исполнено на отчетную дату	допустимое (возможное) отклонение	отклонение, превышающее допустимое (возможное) значение		причина отклонения
				наименование	код						
1	2	3	4	5	6	7	8	9	10	11	12
8700000.99.0. АЭ24АА04000	Предоставление социального обслуживания в стационарной форме включая оказание социально-бытовых услуг, социально-медицинских услуг, социально-психологических услуг, социально-педагогических услуг, социально-трудовых услуг, социально-правовых услуг, услуг в целях повышения коммуникативного потенциала получателей социальных услуг, имеющих ограничения жизнедеятельности, в том числе детей-инвалидов	Очно	Численность граждан, получивших социальные услуги	Человек	792	20	19	5%	-	-	-

2.5. Сведения о суммах доходов, полученных учреждением от оказания платных услуг (выполнения работ), о ценах (тарифах) на платные услуги (работы), оказываемые потребителям (в динамике в течение отчетного периода)

№ п/п	Наименование услуги (работы)	Цены (тарифы) на платные услуги		Общее количество потребителей, воспользовавшихся услугами (работами) учреждения за год, единицы	Сумма доходов, полученных учреждением от оказания (выполнения) платных услуг (работ), рубли	Средняя стоимость для потребления (получения) платных услуг (работ), рубли
		на начало года	на конец года			
1	2	3	4	5	6	7=6/5
1.	Питание сотрудников интерната	201,61	593,04	10	147073,98	14707,40
Всего:		X	X	10	147073,98	X

2.6. Общее количество потребителей, воспользовавшихся услугами (работами) учреждения (в том числе платными для потребителей)

Наименование показателя	Количество	
	в году, предшествующем отчетному году	в отчетном году
1	2	3
Общее количество потребителей услуг (работ)	25	30
из них:		
юридические лица	-	-
в том числе на платной основе	-	-
физические лица	20	20
в том числе на платной основе	5	10

2.7. Сведения о количестве жалоб потребителей и принятые по результатам их рассмотрения меры

№ п/п	Наименование услуги (работы)	Количество жалоб потребителей, единицы	Принятые по результатам рассмотрения жалоб меры
1	2	3	4
1.	-	-	-

2.8. Сведения о суммах кассовых и плановых поступлений (с учетом возвратов) и суммах плановых и кассовых выплат (с учетом восстановленных кассовых выплат), предусмотренных Планом

Наименование показателя	Суммы плановых поступлений и выплат, рубли	Суммы плановых поступлений (с учетом возврата) и выплат (с учетом восстановленных кассовых выплат), рубли	Процент исполнения, %	Причины отклонения от плановых показателей
1	2	3	4	5
Остаток средств на начало планируемого года	-	-	-	-
Поступления, всего	29144833,98	29144833,98	100	-
в том числе (по КВР)				
доходы от оказания услуг, выполнения работ, в рамках установленного муниципального задания (131)	24132120,00	24132120,00	100	-
доходы от оказания услуг, выполнения работ, реализации готовой продукции за плату сверх установленного муниципального задания (131)	147073,98	147073,98	100	-
Поступления текущего характера бюджетным и автономным учреждениям от сектора государственного управления (152)	4865640,00	4865640,00	100	-
Выплаты, всего	29144833,98	29144833,98	100	-
в том числе (по КВР)				
оплата труда (111)	19140143,61	19140143,61	100	-
взносы по обязательному социальному страхованию на выплаты по оплате труда работников и иные выплаты работникам учреждений (119)	6076225,59	6076225,59	100	-
пособия, компенсации и иные социальные выплаты гражданам, кроме публичных нормативных обязательств (321)	59676,76	59676,76	100	-
налог на имущество организаций и земельный налог (851)	255419,71	255419,71	100	-
иные налоги (включаемые в состав расходов) в бюджеты бюджетной системы Российской Федерации, а также государственная пошлина (852)	750,00	750,00	100	-
прочую закупку товаров, работ и услуг (244)	3612618,31	3612618,31	100	-

Остаток средств на конец планируемого года	-	-	-	-
Справочно:				
Поступление финансовых активов, всего	-	X	X	X
из них:				
Увеличение остатков средств	-	X	X	X
Прочие поступления	-	X	X	X
Выбытия финансовых активов, всего	-	X	X	X
из них:				
Уменьшение остатков средств	-	X	X	X
Прочие выбытия	-	X	X	X

* таблица заполняется в разрезе КВР по КФО (2+4+5)

2.9. Показатели кассового исполнения бюджетной сметы учреждения и показатели доведенных учреждению лимитов бюджетных обязательств (для казенных учреждений)

Код по бюджетной классификации Российской Федерации				Сумма доведенных лимитов бюджетных обязательств, руб.	Кассовое исполнение бюджетной сметы, руб.
раздел	подраздел	целевая статья	вид расходов		
1	2	3	4	5	6
-	-	-	-	-	-
Всего				-	-

Раздел 3. Об использовании имущества, закрепленного за Учреждением

3.1. Сведения об общей балансовой (остаточной) стоимости имущества, закрепленного за учреждением на праве оперативного управления, в отчетном году

№ п/п	Наименование показателя	На начало отчетного года		На конец отчетного года	
		Балансовая стоимость, рубль	Остаточная стоимость, рубль	Балансовая стоимость, рубль	Остаточная стоимость, рубль
1	2	3	4	5	6
1	Общая стоимость имущества, находящегося у учреждения на праве оперативного управления	10689554,34	3208341,52	10689554,34	3079927,96
2	Общая стоимость недвижимого имущества, находящегося у учреждения на праве оперативного управления	5297673,77	3096111,25	5297673,77	3033032,65

3	Общая стоимость недвижимого имущества, находящегося у учреждения на праве оперативного управления и переданного в аренду	-	-	-	-
4	Общая стоимость недвижимого имущества, находящегося у учреждения на праве оперативного управления и переданного в безвозмездное пользование	-	-	-	-
5	Общая стоимость движимого имущества, находящегося у учреждения на праве оперативного управления	5391880,57	112230,27	5391880,57	46895,31
6	Общая стоимость движимого имущества, находящегося у учреждения на праве оперативного управления и переданного в аренду	-	-	-	-
7	Общая стоимость движимого имущества, находящегося у учреждения на праве оперативного управления и переданного в безвозмездное пользование	-	-	-	-
8	Общая стоимость особо ценного движимого имущества, переданного учреждению на праве оперативного управления	5353900,57	112230,27	5353900,57	46895,31

3.2. Сведения об общей балансовой (остаточной) стоимости недвижимого имущества, приобретенного учреждением за счет средств, выделенных учреждению на указанные цели органом, осуществляющим функции и полномочия учредителя, и за счет доходов, полученных от платных услуг и иной приносящей доход деятельности

№ п/п	Наименование показателя	На конец отчетного года	
		Балансовая стоимость, рубли	Остаточная стоимость, рубли
1	2	3	4
1	Общая стоимость недвижимого имущества, приобретенного учреждением в отчетном году за счет средств, выделенных учреждению на указанные цели Учредителем	-	-
2	Общая стоимость недвижимого имущества, приобретенного учреждением в отчетном году за счет доходов, полученных от платных услуг и иной приносящей доход деятельности	-	-


3.3. Сведения об общей площади и количестве объектов имущества, закрепленного за учреждением на праве оперативного управления, а также находящегося у учреждения на основании договора аренды или безвозмездного пользования

№ п/п	Наименование показателя	На начало отчетного года	На конец отчетного года
		3	4
1	2	3	4
1	Количество объектов недвижимого имущества, находящегося у учреждения на праве оперативного управления, единицы	2	2
2	Общая площадь объектов недвижимого имущества, находящегося у учреждения на праве оперативного управления, м ²	1 053	1 053
3	Общая площадь объектов недвижимого имущества, находящегося у учреждения на праве оперативного управления и переданного в аренду, м ²	-	-
4	Общая площадь объектов недвижимого имущества, находящегося у учреждения на праве оперативного управления и переданного в безвозмездное пользование, м ²	-	-
5	Общая площадь объектов недвижимого имущества, находящегося у учреждения на основании договора аренды, м ²	-	-
6	Общая площадь объектов недвижимого имущества, находящегося у учреждения на основании договора безвозмездного пользования, м ²	-	-

3.4. Объем средств, полученных в отчетном году от распоряжения в соответствии с законодательством Российской Федерации имуществом, находящимся у учреждения на праве оперативного управления

№ п/п	Наименование показателя	Сумма, рубли
1	2	3
1	Объем средств, полученных в отчетном году от распоряжения в установленном порядке имуществом, находящимся у учреждения на праве оперативного управления	-


Главный бухгалтер учреждения

 О.В. Хуртова
(подпись) (расшифровка)

М.П.

Исполнитель

главный бухгалтер
(должность)


 О.В. Хуртова
(подпись) (расшифровка)

8(35130) 57672
(телефон)


«15» февраля 2021 г.

СОГЛАСОВАНО:

Начальник ФЭО УСЗН

 Маркина А.Ю.
(подпись) (расшифровка)

Главный специалист ФЭО УСЗН

 Светлакова А.Ю.
(подпись) (расшифровка)