



СОГЛАСОВАНО
Начальник управления



(подпись) Л.В. Солодовникова
(Ф.И.О.)
« 19 »  20 21 г.
(дата согласования)

УТВЕРЖДАЮ



С.В. Колокольникова
(Ф.И.О.)
20 21 г.
(дата утверждения)

Отчет
о результатах деятельности муниципального учреждения
Озерского городского округа
и об использовании закрепленного за ним муниципального имущества
на 1 января 2021 г.

от «15» февраля 2021г.

Полное наименование муниципального учреждения:
Муниципальное стационарное учреждение социального обслуживания системы социальной защиты населения Озерский Дом-интернат для престарелых и инвалидов

Сокращенное наименование муниципального учреждения:
Озерский Дом-интернат для престарелых и инвалидов

КОДЫ

по ОКПО

21642139

Идентификационный номер налогоплательщика
(ИНН)

7422009050

Код причины постановки на учет
учреждения (КПП)

741301001

Единица измерения: рубли по ОКЕИ

384

Наименование органа, осуществляющего
функции и полномочия учредителя

Управление социальной защиты
населения администрации
Озерского городского округа
Челябинской области

код по реестру участников бюджетного
процесса, а также юридических лиц, не являющихся
участниками бюджетного процесса

75340717

Адрес фактического местонахождения
муниципального учреждения

456782 Челябинская область,
г.Озерск, ул.Первомайская, д.8

Раздел 1. Общие сведения об учреждении

1.1. Исчерпывающий перечень видов деятельности, которые учреждение вправе осуществлять в соответствии с его учредительными документами:

1.1.1. Перечень видов деятельности, которые учреждение вправе осуществлять в соответствии с его учредительными документами в году, предшествующем отчетному году

№ п/п	Наименование вида деятельности
1	2
	Основные виды деятельности
1	Предоставление социальных услуг с обеспечением проживания гражданам пожилого возраста и инвалидам
	Иные виды деятельности, не являющиеся основными
	нет

1.1.2. Перечень видов деятельности, которые учреждение вправе осуществлять в соответствии с его учредительными документами в отчетном году

№ п/п	Наименование вида деятельности
1	2
	Основные виды деятельности
1	Предоставление социальных услуг с обеспечением проживания гражданам пожилого возраста и инвалидам
	Иные виды деятельности, не являющиеся основными
	нет

1.2. Перечень услуг (работ), которые оказываются потребителям за плату в случаях, предусмотренных нормативными правовыми (правовыми) актами с указанием потребителей указанных услуг (работ)

№ п/п	Наименование услуги (работы)	Категория потребителей услуги (работы)
1	2	3
1	Предоставление социального обслуживания в стационарной форме	гражданин, полностью утративший способность либо возможность осуществлять самообслуживание, самостоятельно передвигаться, обеспечивать основные жизненные потребности в силу заболевания, травмы, возраста или наличия инвалидности
2	Предоставление социального обслуживания в стационарной форме	гражданин, частично утративший способность либо возможность осуществлять самообслуживание, самостоятельно передвигаться, обеспечивать основные жизненные потребности в силу заболевания, травмы, возраста или наличия инвалидности

1.3. Перечень документов, на основании которых учреждение осуществляет деятельность

1.3.1. Перечень документов, на основании которых учреждение осуществляло деятельность в году, предшествующем отчетному году

№ п/п	Наименование документа	Номер документа	Дата выдачи	Срок действия
1	2	3	4	5
1	Устав	1819	05.07.2016	Бессрочно

2	Свидетельство о постановке на учет в налоговом органе	74 005939400	29.12.2012	Бессрочно
3	Свидетельство о внесении записи в Единый государственный реестр юридических лиц	74 005935380	14.02.2012	Бессрочно
4	Лицензия на право осуществления медицинской деятельности	ФС-74-01-001341	30.06.2010	Бессрочно

1.3.2. Перечень документов, на основании которых учреждение осуществляло деятельность в отчетном году

№ п/п	Наименование документа	Номер документа	Дата выдачи	Срок действия
1	2	3	4	5
1	Устав	1819	05.07.2016	Бессрочно
2	Свидетельство о постановке на учет в налоговом органе	74 005939400	29.12.2012	Бессрочно
3	Свидетельство о внесении записи в Единый государственный реестр юридических лиц	74 005935380	14.02.2012	Бессрочно
4	Лицензия на право осуществления медицинской деятельности	ФС-74-01-001341	30.06.2010	Бессрочно

1.4. Сведения о количестве штатных единиц и квалификации работников учреждения в отчетном году

№ п/п	Квалификация работников (уровень образования)	Количество штатных единиц		Причины изменения количества штатных единиц
		На начало отчетного года	На конец отчетного года	
1	2	3	4	5
1	Высшее	7	7	-
2	Среднее профессиональное образование	14	14	-
3	Среднее общее образование	5	5	-
4	Основное общее образование	5	5	-
	Всего:	31	31	X

1.5. Сведения о среднегодовой численности и средней заработной плате работников учреждения

№ п/п	Наименование показателя	В году, предшествующем отчетному году	В отчетном году
1	2	3	4
1	Среднегодовая численность работников учреждения, единицы	23,5	25,4
2	Средняя заработная плата работников учреждения, рубли, из них	31 595,61	41 822,16*
	Руководитель	59 061,11	69 292,63*
	Заместитель руководителя	0,00	0,00
	Медицинские работники	32 637,14	50 351,81*

* средняя заработная плата указана с учетом стимулирующих выплат за работу в режиме превентивной изоляции в период новой коронавирусной инфекции

Раздел 2. Результат деятельности учреждения

2.1. Сведения об изменении (увеличении, уменьшении) балансовой (остаточной) стоимости нефинансовых активов

№ п/п	Наименование показателя	На начало отчетного года, рубли	На конец отчетного года, рубли	Изменение, %	Причины изменения показателя
1	2	3	4	$5 = (4-3)/3*100$	6
1	Нефинансовые активы (балансовая стоимость)	14 402 234,01	15 783 661,16	9,6	Приобретение основных средств
2	Нефинансовые активы (остаточная стоимость)	5 392 456,19	5 740 954,86	6,5	Приобретение основных средств

2.2. Общая сумма выставленных требований о возмещении ущерба по недостаткам и хищениям материальных ценностей, денежных средств, а также от порчи материальных ценностей

Наименование показателя	Сумма, рубли
1	2
Суммы установленного ущерба, всего	0,00
в том числе:	
недостачи и хищения материальных ценностей	0,00
недостачи и хищения денежных средств	0,00
ущерб от порчи материальных ценностей	0,00

2.3. Сведения об изменении (увеличении, уменьшении) дебиторской и кредиторской задолженности учреждения в разрезе поступлений (выплат), предусмотренных планом финансово-хозяйственной деятельности учреждения

№ п/п	Наименование показателя	На начало отчетного года, рубли	На конец отчетного года			Изменение, %	Причины образования просроченной кредиторской задолженности и дебиторской задолженности, неральной к взысканию
			Всего, рубли	в том числе:			
				Просроченная кредиторская задолженность, рубли	Дебиторская задолженность, неральная к взысканию, рубли		
1	2	3	4	5	6	$7 = (4 - 3)/3*100$	8
1	Дебиторская задолженность, всего:	37 809 860,91	78 783,51	X	0,00	-99,8	X
	в том числе:	X	X	X	X	X	X
	по доходам в т.ч. (по КВР)	37 795 300,00	0,00	X	0,00	-100,0	-
	130	37 795 300,00	0,00	X	0,00	-100,00	-
	по расходам в т.ч. (по КВР)	14 560,91	78 783,51	X	0,00	441,1	-
	119	0,00	64 300,75	X	0,00	100,00	-
	244	14 560,91	14 482,76	X	0,00	-0,5	-
2	Кредиторская задолженность, всего:	0,00	0,00	0,00	0,00	0	X
	в том числе:	X	X	X	X	X	X

2.4. Сведения об исполнении государственного (муниципального) задания на оказание государственных (муниципальных) услуг (выполнение работ)

Сведения о фактическом достижении показателей, характеризующих качество муниципальной услуги:

Уникальный номер реестровой записи	Наименование показателя, характеризующего содержание муниципальной услуги	Наименование показателя	Показатель качества муниципальной услуги									
			единица измерения по ОКЕИ	утверждено в муниципальном задании очередной финансовый год	исполнено на отчетную дату	допустимое (возможное) отклонение	отклонение, превышающее допустимое (возможное) значение	причина отклонения	наименование показателя			
									код ОКЕИ	наименование		
I	2	3	4	5	6	7	8	9	10	11		
8700000.99.0.A Э20AA00000	Предоставление социального обслуживания в стационарной форме включая оказание социально-бытовых услуг, социально-медицинских услуг, социально-психологических услуг, социально-педагогических услуг, социально-трудовых услуг, социально-правовых услуг, услуг в целях повышения коммуникативного потенциала получателей социальных услуг, имеющих ограничения жизнедеятельности, в том числе детей-инвалидов	очно	Доля получателей социальных услуг, получающих социальные услуги от общего числа получателей социальных услуг, находящихся на социальном обслуживании в организации	процент	744	100	100	5	нет	нет		
		очно	Количество нарушений санитарного законодательства в отчетном году, выявленных при проведении проверок	процент	744	0	0	0	нет	нет		
		очно	Удовлетворенность получателей социальных услуг в оказанных социальных услугах	процент	744	90	100	5	нет	нет		
		очно	Укомплектование организации специалистами, оказывающими социальные услуги	процент	744	не менее 80	95	5	нет	нет		
		очно	Повышение качества социальных услуг и эффективности их оказания (определяется исходя из мероприятий, направленных на совершенствование деятельности организации при предоставлении социального обслуживания)	процент	744	80	100	5	нет	нет		

	<p>Доступность получения социальных услуг в организации (возможность сопровождения получателя социальных услуг при передвижении по территории учреждения социального обслуживания, а также при пользовании услугами; возможность для самостоятельного передвижения по территории учреждения социального обслуживания, входа, выхода и перемещения внутри такой организации (в том числе для передвижения в креслах-колясках), для отдыха в сидячем положении, а также доступное размещение оборудования и носителей информации; дублирование текстовых сообщений голосовыми сообщениями, оснащение учреждения социального обслуживания знаками, выполненными рельефно-точечным шрифтом Брайля, озвучивание с их помощью с надписями, знаками и иной текстовой и графической информацией на территории учреждения; дублирование голосовой информации текстовой информацией, надписями и (или) световыми сигналами, информирование о предоставляемых социальных услугах с использованием русского жестового языка (сурдоперевод); оказание иных видов посторонней помощи</p>	очю
процент	744	
65	100	5
		нет
		нет
		нет

8700000.99.0.A	Предоставление социального обслуживания в стационарной форме	очно	Доля получателей социальных услуг, получающих социальные услуги от общего числа получателей социальных услуг, находящихся на социальном обслуживании в организации	процент	744	100	100	5	нет
Э20AA01000	включая оказание социально-бытовых услуг, социально-медицинских услуг, социально-психологических услуг, социально-педагогических услуг, социально-трудовых услуг, социально-правовых услуг, услуг в целях повышения коммуникативного потенциала получателей социальных услуг, имеющих ограничения жизнедеятельности, в том числе детей-инвалидов	очно	Колличество нарушений санитарного законодательства в отчетном году, выявленных при проведении проверок	процент	744	0	0	0	нет
		очно	Удовлетворенность получателей социальных услуг в оказанных социальных услугах	процент	744	90	100	5	нет
		очно	Укомплектование организации специалистами, оказывающими социальные услуги	процент	744	не менее 80	95	5	нет
		очно	Повышение качества социальных услуг и эффективности их оказания (определяется исходя из мероприятий, направленных на совершенствование деятельности организации при предоставлении социального обслуживания)	процент	744	80	100	5	нет
		очно	Доступность получения социальных услуг в организации (возможность сопровождения получателя социальных услуг при передвижении по территории учреждения социального обслуживания, а также при пользовании услугами; возможность для самостоятельного передвижения по территории учреждения социального обслуживания, входа, выхода и перемещения внутри такой организации (в том числе для передвижения в креслах-колясках), для отдыха в сидчем положении, а также доступное размещение оборудования и носителей	процент	744	65	100	5	нет

Сведения о фактическом достижении показателей, характеризующих объем муниципальной услуги:

Уникальный номер ресурсной записи	Наименование показателя, характеризующего содержание муниципальной услуги	Наименован ие показателя, характеризи рующего условия (формы) оказания муниципаль ной услуги	Показатель объема муниципальной услуги							Средний размер платы (цена, тариф)	
			наименование показателя	единица измерения по ОКЕИ		исполнено на отчетную дату	допустимое (возможное) отклонение	отклонение, превышающее допустимое (возможное) значение)	причина отклонения		
				наименов ание	код						
870000.99.0.A320AA0000	Предоставление социального обслуживания в стационарной форме включая оказание социально-бытовых услуг, социально- медицинских услуг, социально- психологических услуг, социально- педагогических услуг, социально-трудовых услуг, социально- правовых услуг, услуг в целях повышения коммуникативного потенциала получателей социальных услуг, имеющих ограничения жизнедеятельности, в том числе детей- инвалидов	очно	Численность граждан, получивших социальные услуги	человек	792	15	13	5%	8,3%	Отклонение, в связи со смертью получателя соц.услуг во 2-4 кв.2020г. и невозможност ью принять получателя соц.услуг, в связи с закрытием учреждения на карантин	12

870000.99.0.A320A01000	Предоставление социального обслуживания в стационарной форме включая оказание социально-бытовых услуг, социально-медицинских услуг, социально-психологических услуг, социально-педагогических услуг, социально-трудовых услуг, социально-правовых услуг, услуг в целях повышения коммуникативного потенциала получателей социальных услуг, имеющих ограничения жизнедеятельности, в том числе детей-инвалидов	очно	Численность граждан, получивших социальные услуги	человек	792	15	13	5%	8,3%	Отклонение, в связи со смертью получателя соц.услуг во 2-4 кв.2020г. и невозможностью принять получателя соц.услуг, в связи с закрытием учреждения на карантин	34561,00
------------------------	---	------	---	---------	-----	----	----	----	------	--	----------

2.5. Сведения о суммах доходов, полученных учреждением от оказания платных услуг (выполнения работ), о ценах (тарифах) на платные услуги (работы), оказываемые потребителям (в динамике в течение отчетного периода)

№ п/п	Наименование услуги (работы)	Цены (тарифы) на платные услуги		Общее количество потребителей, воспользовавшихся услугами (работами) учреждения за год, единицы	Сумма доходов, полученных учреждением от оказания платных услуг (работ), рубли	Средняя стоимость для потребления (получения) платных услуг (работ), рубли
		на начало года	на конец года			
1	2	3	4	5	6	7=6/5
1	Предоставление социального обслуживания в стационарной форме	15 595,29	15 595,29	26	4 865 729,19	187 143,43
Всего:		X	X	26	4 865 729,19	X

2.6. Общее количество потребителей, воспользовавшихся услугами (работами) учреждения (в том числе платными для потребителей)

Наименование показателя	Количество	
	в году, предшествующем отчетному году	в отчетном году
1	2	3
Общее количество потребителей услуг (работ)	30	26
из них:		
юридические лица	0	0
в том числе на платной основе	0	0
физические лица	30	26
в том числе на платной основе	30	26

2.7. Сведения о количестве жалоб потребителей и принятые по результатам их рассмотрения меры

№ п/п	Наименование услуги (работы)	Количество жалоб потребителей, единицы	Принятые по результатам рассмотрения жалоб меры
1	2	3	4
1	Предоставление социального обслуживания в стационарной форме	отсутствие	-

2.8. Сведения о суммах кассовых и плановых поступлений (с учетом возвратов) и суммах плановых и кассовых выплат (с учетом восстановленных кассовых выплат), предусмотренных Планом

Наименование показателя	Суммы плановых поступлений и выплат, рубли	Суммы плановых поступлений (с учетом возврата) и выплат (с учетом восстановленных кассовых выплат), рубли	Процент исполнения, %	Причины отклонения от плановых показателей
1	2	3	4	5
Остаток средств на начало планируемого года	150 195,34	150 195,34	100	-
Поступления, всего	22 994 159,19	22 964 396,45	99,9	изменение объемов выплат по отпускам
в том числе (по КВР)				
130	17 829 739,19	17 829 739,19	100	-
150	5 164 420,00	5 134 657,26	99,4	изменение объемов выплат по отпускам
Выплаты, всего				
в том числе (по КВР)	23 144 354,53	22 950 167,48	99,2	-
111	12 770 254,41	12 747 395,24	99,8	изменение объемов выплат по отпускам
112	14 056,29	14 056,29	100	-
119	3 901 126,19	3 894 222,62	99,8	изменение объемов выплат по отпускам
244	6 410 607,64	6 246 183,33	97,4	остаток средств по приносящей доход деятельности
851	48 310,00	48 310,00	100	-
Остаток средств на конец планируемого года	0,00	164 424,31	-	-
Справочно:				
Поступление финансовых активов, всего	0,00	X	X	X
из них:				
Увеличение остатков средств	0,00	X	X	X
Прочие поступления	0,00	X	X	X
Выбытия финансовых активов, всего	0,00	X	X	X
из них:				
Уменьшение остатков средств	0,00	X	X	X
Прочие выбытия	0,00	X	X	X

* таблица заполняется в разрезе КВР по КФО (2+4+5)

Раздел 3. Об использовании имущества, закрепленного за Учреждением

3.1. Сведения об общей балансовой (остаточной) стоимости имущества, закрепленного за учреждением на праве оперативного управления, в отчетном году

№ п/п	Наименование показателя	На начало отчетного года		На конец отчетного года	
		Балансовая стоимость, рубли	Остаточная стоимость, рубли	Балансовая стоимость, рубли	Остаточная стоимость, рубли
1	2	3	4	5	6
1	Общая стоимость имущества, находящегося у учреждения на праве оперативного управления	10 567 691,79	1 557 913,97	11 474 319,79	1 431 613,49
2	Общая стоимость недвижимого имущества, находящегося у учреждения на праве оперативного управления	4 809 472,47	1 153 719,07	4 809 472,47	1 107 723,67
3	Общая стоимость недвижимого имущества, находящегося у учреждения на праве оперативного управления и переданного в аренду	0,00	0,00	0,00	0,00
4	Общая стоимость недвижимого имущества, находящегося у учреждения на праве оперативного управления и переданного в безвозмездное пользование	0,00	0,00	0,00	0,00
5	Общая стоимость движимого имущества, находящегося у учреждения на праве оперативного управления	5 758 219,32	404 194,90	6 664 847,32	323 889,82
6	Общая стоимость движимого имущества, находящегося у учреждения на праве оперативного управления и переданного в аренду	0,00	0,00	0,00	0,00
7	Общая стоимость движимого имущества, находящегося у учреждения на праве оперативного управления и переданного в безвозмездное пользование	0,00	0,00	0,00	0,00
8	Общая стоимость особо ценного движимого имущества, переданного учреждению на праве оперативного управления	4 783 270,50	404 194,90	4 783 270,50	323 889,82

3.2. Сведения об общей балансовой (остаточной) стоимости недвижимого имущества, приобретенного учреждением за счет средств, выделенных учреждению на указанные цели органом, осуществляющим функции и полномочия учредителя, и за счет доходов, полученных от платных услуг и иной приносящей доход деятельности

№ п/п	Наименование показателя	На конец отчетного года	
		Балансовая стоимость, рубль	Остаточная стоимость, рубль
1	2	3	4
1	Общая стоимость недвижимого имущества, приобретенного учреждением в отчетном году за счет средств, выделенных учреждению на указанные цели Учредителем	0,00	0,00
2	Общая стоимость недвижимого имущества, приобретенного учреждением в отчетном году за счет доходов, полученных от платных услуг и иной приносящей доход деятельности	0,00	0,00

3.3. Сведения об общей площади и количестве объектов имущества, закрепленного за учреждением на праве оперативного управления, а также находящегося у учреждения на основании договора аренды или безвозмездного пользования


№ п/п	Наименование показателя	На начало отчетного года	На конец отчетного года
1	2	3	4
1	Количество объектов недвижимого имущества, находящегося у учреждения на праве оперативного управления, единицы	2	2
2	Общая площадь объектов недвижимого имущества, находящегося у учреждения на праве оперативного управления, м ²	803,6	803,6
3	Общая площадь объектов недвижимого имущества, находящегося у учреждения на праве оперативного управления и переданного в аренду, м ²	0	0
4	Общая площадь объектов недвижимого имущества, находящегося у учреждения на праве оперативного управления и переданного в безвозмездное пользование, м ²	0	0
5	Общая площадь объектов недвижимого имущества, находящегося у учреждения на основании договора аренды, м ²	0	0
6	Общая площадь объектов недвижимого имущества, находящегося у учреждения на основании договора безвозмездного пользования, м ²	0	0

3.4. Объем средств, полученных в отчетном году от распоряжения в соответствии с законодательством Российской Федерации имуществом, находящимся у учреждения на праве оперативного управления


№ п/п	Наименование показателя	Сумма, рубль
1	2	3
1	Объем средств, полученных в отчетном году от распоряжения в установленном порядке имуществом, находящимся у учреждения на праве оперативного управления	0.00



Главный бухгалтер учреждения


 (подпись) М.Г. Долганова
 (расшифровка)

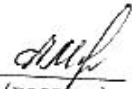
Главный бухгалтер
 (должность)


 (подпись) М.Г. Долганова (35130) 9-50-06
 (расшифровка) (телефон)


«3» февраля 2021 г.

СОГЛАСОВАНО:

Начальник ФЭО УСЗН


 (подпись) Маркина А.Ю.
 (расшифровка)

Главный специалист ФЭО УСЗН


 (подпись) Светлакова А.Ю.
 (расшифровка)