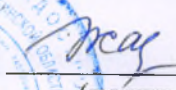


Приложение  
к Порядку составления и утверждения отчета  
о результатах деятельности муниципальных  
учреждений Озерского городского округа  
и об использовании закрепленного за ними  
муниципального имущества (рекомендуемый  
образец)



УТВЕРЖДАЮ

  
Жаворонкова О.В.  
(подпись) (Ф.И.О.)  
«26» февраля 20 21 г.  
(дата утверждения)

Отчет  
о результатах деятельности муниципального учреждения  
Озерского городского округа  
и об использовании закрепленного за ним муниципального имущества  
на 1 января 2021 г.

от «26» февраля 2021 г.

Полное наименование муниципального учреждения:  
Управление архитектуры и градостроительства администрации Озерского городского округа Челябинской области

Сокращенное наименование муниципального учреждения:  
УАиГ администрации Озерского городского округа

КОДЫ

по ОКПО

94824479

Идентификационный номер налогоплательщика  
(ИНН)

7422038968

Код причины постановки на учет  
учреждения (КПП)

741301001

Единица измерения: рубли

по ОКЕИ

383

Наименование органа, осуществляющего  
функции и полномочия учредителя

Озерский городской округ

код по реестру участников бюджетного процесса, а также юридических лиц, не являющихся участниками бюджетного процесса

75302239

Адрес фактического местонахождения муниципального учреждения

456784, Челябинская область,  
Озерск г., Ленина пр-т, 62.

### Раздел 1. Общие сведения об учреждении

1.1. Исчерпывающий перечень видов деятельности, которые учреждение вправе осуществлять в соответствии с его учредительными документами:

1.1.1. Перечень видов деятельности, которые учреждение вправе осуществлять в соответствии с его учредительными документами в году, предшествующем отчетному году

№ п/п	Наименование вида деятельности
1	2
Основные виды деятельности	
1	Деятельность органов местного самоуправления городских округов
Иные виды деятельности, не являющиеся основными	
-	-

1.1.2. Перечень видов деятельности, которые учреждение вправе осуществлять в соответствии с его учредительными документами в отчетном году

№ п/п	Наименование вида деятельности
1	2
Основные виды деятельности	
1	Деятельность органов местного самоуправления городских округов
Иные виды деятельности, не являющиеся основными	
-	-

1.2. Перечень услуг (работ), которые оказываются потребителям за плату в случаях, предусмотренных нормативными правовыми (правовыми) актами с указанием потребителей указанных услуг (работ)

№ п/п	Наименование услуги (работы)	Категория потребителей услуги (работы)
1	2	3
-	-	-

1.3. Перечень документов, на основании которых учреждение осуществляет деятельность

1.3.1. Перечень документов, на основании которых учреждение осуществляло деятельность в году, предшествующем отчетному году

№ п/п	Наименование документа	Номер документа	Дата выдачи	Срок действия
1	2	3	4	5
1	Положение об Управлении архитектуры и градостроительства администрации	199 110 175 130	07.12.2011 30.06.2016 20.09.2018 08.09.2020	Срок действия не установлен



2	Озерского городского округа Челябинской области, утвержденное решением Собрания депутатов Озерского городского округа (с изменениями) Свидетельство о государственной регистрации юридического лица	серия 74 № 004371818	15.12.2006	Срок действия не установлен
---	--	-------------------------	------------	-----------------------------

1.3.2. Перечень документов, на основании которых учреждение осуществляло деятельность в отчетном году

№ п/п	Наименование документа	Номер документа	Дата выдачи	Срок действия
1	2	3	4	5
1	Положение об Управлении архитектуры и градостроительства администрации Озерского городского округа Челябинской области, утвержденное решением Собрания депутатов Озерского городского округа (с изменениями)	199	07.12.2011	Срок действия не установлен
		110	30.06.2016	
		175	20.09.2018	
		130	08.09.2020	
2	Свидетельство о государственной регистрации юридического лица	серия 74 № 004371818	15.12.2006	Срок действия не установлен

1.4. Сведения о количестве штатных единиц и квалификации работников учреждения в отчетном году

№ п/п	Квалификация работников (уровень образования)	Количество штатных единиц		Причины изменения количества штатных единиц
		На начало отчетного года	На конец отчетного года	
1	2	3	4	5
1	Высшее образование	18	20	Приняты на работу 2 старших инженера
2	Средне-техническое	2	2	
3	Среднее	2	1	Уволился водитель
	Всего:	22	23	X

1.5. Сведения о среднегодовой численности и средней заработной плате работников учреждения

№ п/п	Наименование показателя	В году, предшествующем отчетному году	В отчетном году
1	2	3	4
1	Среднегодовая численность работников учреждения, единицы	21	20
2	Средняя заработная плата работников учреждения, rubli, в том числе:	32 571,35	35 828,38
	Руководители	60 943,73	67 858,71
	Заместители руководителей	51 430,79	55 853,60
	Специалисты	30 085,47	32 936,40

Раздел 2. Результат деятельности учреждения

2.1. Сведения об изменении (увеличении, уменьшении) балансовой (остаточной) стоимости нефинансовых активов

№ п/п	Наименование показателя	На начало отчетного года, rubli	На конец отчетного года, rubli	Изменение, %	Причины изменения показателя
1	2	3	4	$5 = (4-3)/3*100$	6
1	Нефинансовые активы (балансовая стоимость)	3 051 374,76	3 003 055,76	- 1,58	5 – ОС приобретен, 4 – ОС перенесено на сч. 21, 4 – ОС списано с балансового учета
2	Нефинансовые активы (остаточная стоимость)	113 881,25	45 833,42	- 59,75	Начислена амортизация

2.2. Общая сумма выставленных требований о возмещении ущерба по недостаткам и хищениям материальных ценностей, денежных средств, а также от порчи материальных ценностей

Наименование показателя	Сумма, rubli
1	2
Суммы установленного ущерба, всего	-
в том числе:	
недостачи и хищения материальных ценностей	-
недостачи и хищения денежных средств	-



ущерб от порчи материальных ценностей	-
---------------------------------------	---

2.3. Сведения об изменении (увеличении, уменьшении) дебиторской и кредиторской задолженности учреждения в разрезе поступлений (выплат), предусмотренных планом финансово-хозяйственной деятельности учреждения

№ п/п	Наименование показателя	На начало отчетного года, рубли	На конец отчетного года		Изменение, %	Причины образования просроченной кредиторской задолженности и дебиторской задолженности, нереальной к взысканию	
			Всего, рубли	в том числе:			
1	2	3	4	5	6	7 = (4 - 3) / 3 * 100	8
1	Дебиторская задолженность, всего:	0	0	X	-	-	X
	в том числе:	X	X	X	X	X	X
				X			
2	Кредиторская задолженность, всего:	-	-	-	-	-	X
	в том числе:	X	X	X	X	X	X
					X		

2.4. Сведения об исполнении государственного (муниципального) задания на оказание государственных (муниципальных) услуг (выполнение работ) <sup>1</sup>

2.5. Сведения о суммах доходов, полученных учреждением от оказания платных услуг (выполнения работ), о ценах (тарифах) на платные услуги (работы), оказываемые потребителям (в динамике в течение отчетного периода)

№ п/п	Наименование услуги (работы)	Цены (тарифы) на платные услуги		Общее количество потребителей, воспользовавшихся услугами (работами) учреждения за год, единицы	Сумма доходов, полученных учреждением от оказания (выполнения) платных услуг (работ), рубли	Средняя стоимость для потребления (получения) платных услуг (работ), рубли
		на начало года	на конец года			
1	2	3	4	5	6	7=6/5
				-	-	-
Всего:		X	X	-	-	X

2.6. Общее количество потребителей, воспользовавшихся услугами (работами) учреждения (в том числе платными для потребителей)

Наименование показателя	Количество	
	в году, предшествующем отчетному году	в отчетном году

1	2	3
Общее количество потребителей услуг (работ)	-	-
из них:		
юридические лица	-	-
в том числе на платной основе	-	-
физические лица	-	-
в том числе на платной основе	-	-

2.7. Сведения о количестве жалоб потребителей и принятые по результатам их рассмотрения меры

№ п/п	Наименование услуги (работы)	Количество жалоб потребителей, единицы	Принятые по результатам рассмотрения жалоб меры
1	2	3	4
	-	-	-

2.8. Сведения о суммах кассовых и плановых поступлений (с учетом возвратов) и суммах плановых и кассовых выплат (с учетом восстановленных кассовых выплат), предусмотренных Планом

Наименование показателя	Суммы плановых поступлений и выплат, рубли	Суммы плановых поступлений (с учетом возврата) и выплат (с учетом восстановленных кассовых выплат), рубли	Процент исполнения, %	Причины отклонения от плановых показателей
1	2	3	4	5
Остаток средств на начало планируемого года	-	-	-	-
Поступления, всего	-	-	-	-
в том числе				
Выплаты, всего	-	-	-	-
в том числе				
Остаток средств на конец планируемого года	-	-	-	-
Справочно:				
Поступление финансовых активов, всего	-	X	X	X
из них:				
Увеличение остатков средств	-	X	X	X
Прочие поступления		X	X	X
Выбытия финансовых активов, всего	-	X	X	X
из них:				
Уменьшение остатков средств	-	X	X	X
Прочие выбытия	-	X	X	X

2.9. Показатели кассового исполнения бюджетной сметы учреждения и показатели



доведенных учреждению лимитов бюджетных обязательств<sup>2</sup>

Код по бюджетной классификации Российской Федерации				Сумма доведенных лимитов бюджетных обязательств, руб.	Кассовое исполнение бюджетной сметы, руб.
раздел	подраздел	целевая статья	вид расходов		
1	2	3	4	5	6
04	12	7900002040	121	8 611 604,00	8 537 553,09
04	12	7900002040	122	9 700,00	9 696,00
04	12	7900002040	129	2 646 109,00	2 629 374,49
04	12	7900002040	242	309 867,00	304 608,80
04	12	7900002040	244	257 860,00	244 622,17
04	12	7900002040	852	1 662,00	1 662,00
04	12	7900072215	121	61 257,00	61 257,00
04	12	7900072215	129	18 500,00	18 500,00
04	12	7901999330	244	149 800,00	149 800,00
04	12	79019S9330	244	2 100,00	2 100,00
04	12	7901914010	244	4 256 850,00	4 256 850,00
04	12	79019S4010	244	1 294 000,00	1 293 150,00
04	12	7950000060	244	62 000,00	60 500,00
Всего				17 681 309,00	17 569 673,55

### Раздел 3. Об использовании имущества, закрепленного за Учреждением

3.1. Сведения об общей балансовой (остаточной) стоимости имущества, закрепленного за учреждением на праве оперативного управления, в отчетном году

№ п/п	Наименование показателя	На начало отчетного года		На конец отчетного года	
		Балансовая стоимость, рубль	Остаточная стоимость, рубль	Балансовая стоимость, рубль	Остаточная стоимость, рубль
1	2	3	4	5	6
1	Общая стоимость имущества, находящегося у учреждения на праве оперативного управления	3 051 374,76	113 881,25	3 003 055,76	45 833,42
2	Общая стоимость недвижимого имущества, находящегося у учреждения на праве оперативного управления	-	-	-	-
3	Общая стоимость недвижимого имущества, находящегося у учреждения на	-	-	-	-

	праве оперативного управления и переданного в аренду				
4	Общая стоимость недвижимого имущества, находящегося у учреждения на праве оперативного управления и переданного в безвозмездное пользование	-	-	-	-
5	Общая стоимость движимого имущества, находящегося у учреждения на праве оперативного управления	3 051 374,76	113 881,25	3 003 055,76	45 833,42
6	Общая стоимость движимого имущества, находящегося у учреждения на праве оперативного управления и переданного в аренду	-	-	-	-
7	Общая стоимость движимого имущества, находящегося у учреждения на праве оперативного управления и переданного в безвозмездное пользование	-	-	-	-
8	Общая стоимость особо ценного движимого имущества, переданного учреждению на праве оперативного управления	-	-	-	-



3.2. Сведения об общей балансовой (остаточной) стоимости недвижимого имущества, приобретенного учреждением за счет средств, выделенных учреждению на указанные цели органом, осуществляющим функции и полномочия учредителя, и за счет доходов, полученных от платных услуг и иной приносящей доход деятельности

№ п/п	Наименование показателя	На конец отчетного года	
		Балансовая стоимость, рубли	Остаточная стоимость, рубли
1	2	3	4
1	Общая стоимость недвижимого имущества, приобретенного учреждением в отчетном году за счет средств, выделенных учреждению на указанные цели Учредителем	-	-
2	Общая стоимость недвижимого имущества, приобретенного учреждением в отчетном году за счет доходов, полученных от платных услуг и иной приносящей доход деятельности	-	-


3.3. Сведения об общей площади и количестве объектов имущества, закрепленного за учреждением на праве оперативного управления, а также находящегося у учреждения на основании договора аренды или безвозмездного пользования

№ п/п	Наименование показателя	На начало отчетного года	На конец отчетного года
1	2	3	4
1	Количество объектов недвижимого имущества, находящегося у учреждения на праве оперативного управления, единицы	-	-
2	Общая площадь объектов недвижимого имущества, находящегося у учреждения на праве оперативного управления, м <sup>2</sup>	-	-
3	Общая площадь объектов недвижимого имущества, находящегося у учреждения на праве оперативного управления и переданного в аренду, м <sup>2</sup>	-	-
4	Общая площадь объектов недвижимого имущества, находящегося у учреждения на праве оперативного управления и переданного в безвозмездное пользование, м <sup>2</sup>	-	-
5	Общая площадь объектов недвижимого имущества, находящегося у учреждения на основании договора аренды, м <sup>2</sup>	-	-
6	Общая площадь объектов недвижимого имущества, находящегося у учреждения на основании договора безвозмездного пользования, м <sup>2</sup>	366,8	366,8

3.4. Объем средств, полученных в отчетном году от распоряжения в соответствии с законодательством Российской Федерации имуществом, находящимся у учреждения на праве оперативного управления

№ п/п	Наименование показателя	Сумма, рубли
1	2	3
1	Объем средств, полученных в отчетном году от распоряжения в установленном порядке имуществом, находящимся у учреждения на праве оперативного управления	-

Главный бухгалтер учреждения




(подпись)

Халикова Н.А.

(расшифровка)

Руководитель  
финансово-экономической службы  
учреждения


М.П.



(подпись)

(расшифровка)

Исполнитель начальник отдела бухгалтерского  
учета и отчетности  
(должность)



(подпись)

Халикова Н.А., 2-45-06

(расшифровка) (телефон)

«26» февраля 2021 г.

1 Сведения формируются по форме, установленной приложением № 3 к Порядку формирования и финансового обеспечения выполнения муниципального задания в отношении муниципальных учреждений Озерского городского округа, утвержденному постановлением администрации Озерского городского округа от 26.01.2016 № 121 (с изменениями от 17.03.2016 № 586, от 05.05.2016 № 1131, от 28.12.2017 № 3625);  
2 Для казенных учреждений.