

СОГЛАСОВАНО

\_\_\_\_\_  
(подпись) (Ф.И.О.)  
«    »    20\_\_ г.  
(дата согласования)

УТВЕРЖДАЮ  
Соловьева Е.Б.  
(подпись) (Ф.И.О.)  
«    »    20\_\_ г.  
(дата утверждения)



Отчет  
о результатах деятельности муниципального учреждения  
Озерского городского округа  
и об использовании закрепленного за ним муниципального имущества  
на 1 января 2021г.

от «  »    2021 г.

Полное наименование муниципального учреждения:

Управление по финансам администрации Озерского городского округа Челябинской области

Сокращенное наименование муниципального учреждения:

Управление по финансам администрации Озерского городского округа

		КОДЫ
	по ОКПО	42511252
Идентификационный номер налогоплательщика (ИНН)		7422013956
Код причины постановки на учет учреждения (КПП)		741301001
Единица измерения: рубли	по ОКЕИ	383
Наименование органа, осуществляющего функции и полномочия учредителя		Озерский городской округ
код по реестру участников бюджетного процесса, а также юридических лиц, не являющихся участниками бюджетного процесса		75302168
Адрес фактического местоположения Муниципального учреждения		456784, Российская Федерация, Челябинская область, г. Озерск, проспект Ленина, 30а

## Раздел 1. Общие сведения об учреждении

1.1. Исчерпывающий перечень видов деятельности, которые учреждение вправе осуществлять в соответствии с его учредительными документами:

1.1.1. Перечень видов деятельности, которые учреждение вправе осуществлять в соответствии с его учредительными документами в году, предшествующем отчетному году

№ п/п	Наименование вида деятельности
1	2
Основные виды деятельности	
1	Деятельность органов местного самоуправления по управлению вопросами общего характера
Иные виды деятельности, не являющиеся основными	
2	-

1.1.2. Перечень видов деятельности, которые учреждение вправе осуществлять в соответствии с его учредительными документами в отчетном году

№ п/п	Наименование вида деятельности
1	2
Основные виды деятельности	
1	Деятельность органов местного самоуправления по управлению вопросами общего характера
Иные виды деятельности, не являющиеся основными	
2	-

1.2. Перечень услуг (работ), которые оказываются потребителям за плату в случаях, предусмотренных нормативными правовыми (правовыми) актами с указанием потребителей указанных услуг (работ)

№ п/п	Наименование услуги (работы)	Категория потребителей услуги (работы)
1	2	3
1	-	-

1.3. Перечень документов, на основании которых учреждение осуществляет деятельность

1.3.1. Перечень документов, на основании которых учреждение осуществляло деятельность в году, предшествующем отчетному году

№ п/п	Наименование документа	Номер документа	Дата выдачи	Срок действия
1	2	3	4	5
1	Положение об Управлении по финансам администрации Озерского городского округа Челябинской области	170	21.09.2017	-
2	Свидетельство о внесении записи в ЕГРЮЛ	74 №002636313	22.12.2002	-

1.3.2. Перечень документов, на основании которых учреждение осуществляло деятельность в отчетном году

№ п/п	Наименование документа	Номер документа	Дата выдачи	Срок действия
1	2	3	4	5
1	Положение об Управлении по финансам администрации Озерского городского округа Челябинской области	170	21.09.2017	-
2	Свидетельство о внесении записи в ЕГРЮЛ	74 № 002636313	22.12.2002	-

1.4. Сведения о количестве штатных единиц и квалификации работников учреждения в отчетном году

№ п/п	Квалификация работников (уровень образования)	Количество штатных единиц		Причины изменения количества штатных единиц
		На начало отчетного года	На конец отчетного года	
1	2	3	4	5
1	Высшее	13,5	13,5	-
6	Среднее профессиональное	1	2	Приём на вакантную должность
7	Общее среднее образование	1	1	-
	Всего:	17	17	X

1.5. Сведения о среднегодовой численности и средней заработной плате работников учреждения

№ п/п	Наименование показателя	В году, предшествующем отчетному году	В отчетном году
1	2	3	4
1	Среднегодовая численность работников учреждения, единицы	15	15,42
2	Средняя заработная плата работников учреждения, рубли	40 251,54	41 892,76
	Руководитель	65 593,09	66 774,45
	Заместитель руководителя	54 013,56	60 606,05
	Специалисты	37 243,58	38 644,26

Раздел 2. Результат деятельности учреждения

2.1. Сведения об изменении (увеличении, уменьшении) балансовой (остаточной) стоимости нефинансовых активов

№ п/п	Наименование показателя	На начало отчетного года, рубли	На конец отчетного года, рубли	Изменение, %	Причины изменения показателя
1	2	3	4	$5 = (4-3)/3*100$	6
1	Нефинансовые активы (балансовая стоимость)	2 252 441,34	2 251 425,34	-0,05	Поступление и выбытие основных средств
2	Нефинансовые активы (остаточная стоимость)	17 228,60	16 079,96	-6,67	Амортизация

2.2. Общая сумма выставленных требований о возмещении ущерба по недостаткам и хищениям материальных ценностей, денежных средств, а также от порчи материальных ценностей

Наименование показателя	Сумма, рубли
1	2
Суммы установленного ущерба, всего	-
в том числе:	
недостачи и хищения материальных ценностей	-
недостачи и хищения денежных средств	-
ущерб от порчи материальных ценностей	-

2.3. Сведения об изменении (увеличении, уменьшении) дебиторской и кредиторской задолженности учреждения в разрезе поступлений (выплат), предусмотренных планом финансово-хозяйственной деятельности учреждения

№ п/п	Наименование показателя	На начало отчетного года, рубли	На конец отчетного года			Изменение, %	Причины образования просроченной кредиторской задолженности и дебиторской задолженности, нереальной к взысканию
			Всего, рубли	в том числе:			
				Просроченная кредиторская задолженность, рубли	Дебиторская задолженность, нереальная к взысканию, рубли		
1	2	3	4	5	6	$7 = (4 - 3) / 3 * 100$	8
1	Дебиторская задолженность, всего:	-	-	X	-	-	X
	в том числе:	X	X	X	X	X	X
2	Кредиторская задолженность,	-	-	-	X	-	X

	всего:						
	в том числе:	X	X	X	X	X	X
				X			

2.4. Сведения об исполнении государственного (муниципального) задания на оказание государственных (муниципальных) услуг (выполнение работ)<sup>1</sup>

2.5. Сведения о суммах доходов, полученных учреждением от оказания платных услуг (выполнения работ), о ценах (тарифах) на платные услуги (работы), оказываемые потребителям (в динамике в течение отчетного периода)

№ п/п	Наименование услуги (работы)	Цены (тарифы) на платные услуги		Общее количество потребителей, воспользовавшихся услугами (работами) учреждения за год, единицы	Сумма доходов, полученных учреждением от оказания (выполнения) платных услуг (работ), рубли	Средняя стоимость для потребления (получения) платных услуг (работ), рубли 7=6/5
		на начало года	на конец года			
1	2	3	4	5	6	7=6/5
Всего:		X	X	-	-	X

2.6. Общее количество потребителей, воспользовавшихся услугами (работами) учреждения (в том числе платными для потребителей)

Наименование показателя	Количество	
	в году, предшествующем отчетному году	в отчетном году
1	2	3
Общее количество потребителей услуг (работ)	-	-
из них:		
юридические лица	-	-
в том числе на платной основе	-	-
физические лица	-	-
в том числе на платной основе	-	-

2.7. Сведения о количестве жалоб потребителей и принятые по результатам их рассмотрения меры

№ п/п	Наименование услуги (работы)	Количество жалоб потребителей, единицы	Принятые по результатам рассмотрения жалоб меры
1	2	3	4
1	Дача письменных разъяснений налогоплательщикам и налоговым агентам по вопросам применения муниципального правового акта о налоге на имущество физических лиц	-	-

2	Дача письменных разъяснений налогоплательщикам и налоговым агентам по вопросам применения муниципального правового акта о земельном налоге	-	-
---	--	---	---

2.8. Сведения о суммах кассовых и плановых поступлений (с учетом возвратов) и суммах плановых и кассовых выплат (с учетом восстановленных кассовых выплат), предусмотренных Планом

Наименование показателя	Суммы плановых поступлений и выплат, рубли	Суммы плановых поступлений (с учетом возврата) и выплат (с учетом восстановленных кассовых выплат), рубли	Процент исполнения, %	Причины отклонения от плановых показателей
1	2	3	4	5
Остаток средств на начало планируемого года	-	-	-	-
Поступления, всего	-	-	-	-
в том числе	-	-	-	-
Выплаты, всего	-	-	-	-
в том числе	-	-	-	-
Остаток средств на конец планируемого года	-	-	-	-
Справочно:				
Поступление финансовых активов, всего	-	X	X	X
из них:				
Увеличение остатков средств	-	X	X	X
Прочие поступления	-	X	X	X
Выбытия финансовых активов, всего	-	X	X	X
из них:				
Уменьшение остатков средств	-	X	X	X
Прочие выбытия	-	X	X	X

2.9. Показатели кассового исполнения бюджетной сметы учреждения и показатели доведенных учреждению лимитов бюджетных обязательств

Код по бюджетной классификации Российской Федерации				Сумма доведенных лимитов бюджетных обязательств, руб.	Кассовое исполнение бюджетной сметы, руб.
раздел	подраздел	целевая статья	вид расходов		
1	2	3	4	5	6
01	06	7900102040	121	7 702 138,91	7 702 138,91

01	06	7900102040	122	16,77	16,77
01	06	7900102040	129	2 303 325,32	2 303 325,32
01	06	7900102040	242	2 888 954,80	2 870 904,80
01	06	7900102040	244	434 800,29	421 454,79
01	06	7900172215	121	49 698,00	49 698,00
01	06	7900172215	129	15 007,00	15 007,00
13	01	7900105030	730	2 974 080,24	2 968 456,03
Всего				16 368 021,33	16 331 001,62

Раздел 3. Об использовании имущества, закрепленного за Учреждением

3.1. Сведения об общей балансовой (остаточной) стоимости имущества, закрепленного за учреждением на праве оперативного управления, в отчетном году

№ п/п	Наименование показателя	На начало отчетного года		На конец отчетного года	
		Балансовая стоимость, рубли	Остаточная стоимость, рубли	Балансовая стоимость, рубли	Остаточная стоимость, рубли
1	2	3	4	5	6
1	Общая стоимость имущества, находящегося у учреждения на праве оперативного управления	2 252 441,34	17 228,60	2 251 425,34	16 079,96
2	Общая стоимость недвижимого имущества, находящегося у учреждения на праве оперативного управления	-	-	-	-
3	Общая стоимость недвижимого имущества, находящегося у учреждения на праве оперативного управления и переданного в аренду	-	-	-	-
4	Общая стоимость недвижимого имущества, находящегося у учреждения на праве оперативного управления и переданного в безвозмездное пользование	-	-	-	-
5	Общая стоимость движимого имущества,	2 252 441,34	17 228,60	2 251 425,34	16 079,96

	находящегося у учреждения на праве оперативного управления				
6	Общая стоимость движимого имущества, находящегося у учреждения на праве оперативного управления и переданного в аренду	-	-	-	-
7	Общая стоимость движимого имущества, находящегося у учреждения на праве оперативного управления и переданного в безвозмездное пользование	-	-	-	-
8	Общая стоимость особо ценного движимого имущества, переданного учреждению на праве оперативного управления	-	-	-	-

3.2. Сведения об общей балансовой (остаточной) стоимости недвижимого имущества, приобретенного учреждением за счет средств, выделенных учреждению на указанные цели органом, осуществляющим функции и полномочия учредителя, и за счет доходов, полученных от платных услуг и иной приносящей доход деятельности

№ п/п	Наименование показателя	На конец отчетного года	
		Балансовая стоимость, рубли	Остаточная стоимость, рубли
1	2	3	4
1	Общая стоимость недвижимого имущества, приобретенного учреждением в отчетном году за счет средств, выделенных учреждению на указанные цели Учредителем	-	-
2	Общая стоимость недвижимого имущества, приобретенного учреждением в отчетном году за счет доходов, полученных от платных услуг и иной приносящей доход деятельности	-	-




3.3. Сведения об общей площади и количестве объектов имущества, закрепленного за учреждением на праве оперативного управления, а также находящегося у учреждения на основании договора аренды или безвозмездного пользования

№ п/п	Наименование показателя	На начало отчетного года	На конец отчетного года
1	2	3	4
1	Количество объектов недвижимого имущества, находящегося у учреждения на праве оперативного управления, единицы	-	-
2	Общая площадь объектов недвижимого имущества, находящегося у учреждения на праве оперативного управления, м <sup>2</sup>	-	-
3	Общая площадь объектов недвижимого имущества, находящегося у учреждения на праве оперативного управления и переданного в аренду, м <sup>2</sup>	-	-
4	Общая площадь объектов недвижимого имущества, находящегося у учреждения на праве оперативного управления и переданного в безвозмездное пользование, м <sup>2</sup>	-	-
5	Общая площадь объектов недвижимого имущества, находящегося у учреждения на основании договора аренды, м <sup>2</sup>	-	-
6	Общая площадь объектов недвижимого имущества, находящегося у учреждения на основании договора безвозмездного пользования, м <sup>2</sup>	142,4	142,4


3.4. Объем средств, полученных в отчетном году от распоряжения в соответствии с законодательством Российской Федерации имуществом, находящимся у учреждения на праве оперативного управления

№ п/п	Наименование показателя	Сумма, рубли
1	2	3
1	Объем средств, полученных в отчетном году от распоряжения в установленном порядке имуществом, находящимся у учреждения на праве оперативного управления	-

Главный бухгалтер учреждения

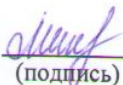
  
 \_\_\_\_\_  
 (подпись) Мехова Е.П.  
 (расшифровка)

Руководитель  
 финансово-экономической службы  
 учреждения

  
 \_\_\_\_\_  
 (подпись) Кабатова Н.В.  
 (расшифровка)



Исполнитель М.П. Главный специалист ОБУиО  
 (должность)

  
 \_\_\_\_\_  
 (подпись) Михайлова Т.С.  
 (расшифровка) 8(35130)26902  
 (телефон)

2011 г.